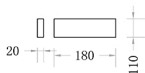
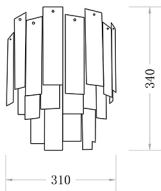


Размер базы

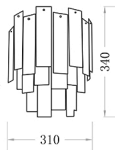


Габаритные размеры



Инструкция в сборке

- 1 Настенный анкер
- 2 Самонарезающий винт
- 3 Клемма
- 4 Гайка
- 5 Поставить лампу
- 6 Поставить плафон



E14*3

Product coding: RICARDO AP3